

DOSSIER ESPECIAL



2020
2021

Baño y Agua

 caloryfrio.com

PATROCINADO POR:



SUMARIO

3 | EDITORIAL

4 | FIRMAS INVITADAS

4 Carmen Barasona
*Fundadora y directora general de BARASONA
Diseño y Comunicación*

Baños con colores vivos, tendencias 2021

5 Benilde Pardo
Experta en decoración e interiorismo

¿Cómo elegir entre ducha o bañera?

6 Carmen Barasona
Grifos empotrados para lavabo ¿por qué?

7 Benilde Pardo
Errores en la reforma del baño

8 | REPORTAJES

8 El baño, un sector privilegiado

9 Baños adaptados para personas mayores

10 La visión del baño en Casa Decor 2021

11 Inodoros - Elegir el adecuado

12 | INFOGRAFÍA

Baños tecnológicos: Las nuevas tecnologías invaden el baño

13 | #PROTAGONISTAS

Avance de Cevisama 2022, evento clave para el sector del baño

14 | #TUTORIALES

¿Cómo elegir un grifo adecuado?

16 | #FOROINNOVA

Mejores soluciones y productos de 2021

18 | PISCINAS - Sección especial

19 Mantenimiento de piscinas con sal

20 | #FOROINNOVA

Mejores soluciones y productos 2021

21 | PODCAST

La actualidad del sector en formato Podcast

22 | INSTALACIONES DE INTERÉS

Selección de los trabajos más interesantes de distintas empresas instaladoras.

23 | #COMUNIDADINSTALADOR

24 | #CARLYFRIDA

Viñeta de humor sobre las instalaciones

26 | AGENDA

Ferias, congresos y eventos en 2022

El cuarto de baño ha ido adquiriendo cada vez más importancia en nuestros hogares. De ser concebido como un espacio destinado exclusivamente a la higiene personal, poco a poco se ha ido convirtiendo en una estancia asociada al bienestar, la estética y el relax.

Atrás queda la bajada sufrida por el sector en 2020 debido a la irrupción de la pandemia. En una especie de “efecto rebote”, la necesidad de permanecer en nuestras casas provocó que volviéramos la vista a nuestras viviendas aumentándose las inversiones en su reforma y convirtiéndose el baño y la cocina en las primeras estancias objetivo de renovación. Según informaba ASEBAN durante el evento CEVISAMA

ON, el primer trimestre de 2021 ya se registraba un crecimiento del 12% en el sector.

En 2021 volvimos a disfrutar también de eventos presenciales como Casa Decor, donde pudimos apreciar las últimas tendencias en estilo. Los baños no sólo presentan una estética muy cuidada sino que, además, se equipan con novedosos grifos, inodoros de líneas depuradas, cisternas empotradas, platos de duchas extra planos, lavabos de materiales naturales y de última generación, muebles de diseño y alta calidad.

La tecnología también ha llegado para quedarse, con los grifos contactless como producto estrella o los Smart toilets irrumpiendo con fuerza en el mercado.





Baños con colores vivos, tendencia en 2021

CARMEN BARASONA

Carmen Barasona es Fundadora y Directora General de BARASONA Diseño y Comunicación. Nacida en Sevilla, interiorista, diseñadora, pintora, comunicadora y relaciones públicas. Realiza una labor crucial para las marcas: comunicarlas y posicionarlas en el sector de la arquitectura, diseño, decoración y estilo de vida.

Su especialización en diseño, le permite fusionar dos disciplinas como son la comunicación y el diseño, ofreciendo a sus clientes un valor añadido a la hora de comunicar.



Hemos observado una transición de estilos y preferencias en cuanto a los baños desde que comenzó la pandemia. A mediados del pasado año 2020 veíamos una tendencia hacia lo natural, un anhelo por la paz en todas las zonas de la casa incluso en el cuarto de baño. En el 2020 se ha buscado la sensación de tranquilidad que transmiten los tonos neutros, beiges, y blancos.

Sin embargo este año, un poco agotados de esta situación que se está haciendo tan larga y pesada, buscamos alegría, queremos vivir y sentirnos vivos, por lo que el diseño del baño también se dirige hacia un estilo con toques de color, dinamismo y formas divertidas que nos aporten

esa alegría que necesitamos.

Nuestro análisis de tendencias indica que se busca un interiorismo con base neutra, pero con impactos de colores vivos para alegrarnos la vida.

¡Alegría, se busca la alegría! Aquí aportamos nuestro proyecto de pura tendencia basado en esta reflexión: Un baño neutro y elegante, pero con pinceladas de color, ese toque naranja alegre e impactante que llena de frescura el espacio.

Los colores tendencia de 2021 para el baño

Este año colores vivos como el color teja, rosas, naranjas, violetas e incluido amarillo ocre, son la máxi-

ma tendencia. Se busca que el baño irradie viveza, es muy importante también la introducción de plantas dentro del baño.

Y sobre todo si el baño es pequeño, crear un diseño sorprendente y rompedor, hará que este luzca aunque sea pequeño.

Por último, en este artículo de reflexión sobre las últimas tendencias en el baño, nos gustaría hacernos eco del pensamiento de William Morris: "No tengas nada en tu hogar que no tenga un uso o que no creas que es bello"

[Leer más](#)

¿Cómo elegir entre ducha o bañera?

Tendencias de diseño

¿Instalar ducha o bañera? No eres el único que se plantea la misma pregunta. La mayoría de los propietarios se encuentran ante la misma duda cuando reforman sus cuartos de baño.

Para tomar la decisión correcta al elegir entre ducha o bañera, nuestro consejo es hacerse una serie de preguntas como las que os proponemos, que nos ayuden a encontrar la mejor opción en nuestro caso:

Por muy tentador que resulte quitar todas las bañeras de nuestra casa y sustituirlas por duchas, puede no ser lo más recomendable.

Número de cuartos de baño de que dispone la casa

En el caso de que nuestra casa disponga únicamente de un cuarto de baño completo, la mejor decisión sería tener un baño que combinara ducha y bañera.

Cuando existan varios cuartos de baño, se recomienda que el destinado a invitados disponga de ducha para darles más espacio en la zona del dormitorio.

Las habitaciones infantiles, por el contrario, necesitan una bañera para que la hora del baño sea amena y divertida, además de facilitar la tarea a los padres.



Finalmente, el dormitorio principal se vuelve una estancia única cuando el espacio nos permite tener ambas opciones y así poder utilizar ducha o bañera en función del

tiempo del que dispongamos y si lo que buscamos es una ducha rápida o un momento relajante.

Tamaño del cuarto de baño

Es un factor de decisión muy importante, ya que en espacios reducidos se desaconseja totalmente la instalación de bañera. El tamaño de un cuarto de baño completo ronda los 13 m². Teniendo en cuenta que las medidas estándar de una bañera son de 140x80 cm y las de la ducha de 90x90 cm entenderemos el por qué.

En cualquier caso, puede ser un ejercicio interesante tomar en cuenta las medidas de cada una de las piezas de nuestro cuarto de baño (lavamanos, inodoro, bidé, etc), añadirle el espacio vital que cada una de esas piezas requiere para ser utilizable y así conseguir una mejor visibilidad del espacio que podemos dedicar a la zona de baño.

[Leer más en Caloryfrio.com](https://caloryfrio.com)

BENILDE PARDO

Grado en Administración y Dirección de Empresas, Benilde Pardo es Master en Decoración e Interiorismo por la Escuela Madrileña de Decoración y Universidad Europea.

Con más de 14 años de experiencia en el sector Retail, ha trabajado para marcas como Starbucks y Apple y está especializada en satisfacción de cliente, generar experiencia de uso y consumo en espacios interiores.



Grifos empotrados para lavabo

► ¿por qué elegirlos?

CARMEN BARASONA



Las griferías de lavabo empotradas o murales se han impuesto como el diseño preferido en los proyectos de renovación del cuarto de baño.

Ya es un hecho que los grifos empotrados son tendencia en la reforma de baños. Y es que estos grifos confieren un estilo más moderno a los baños, gracias a su diseño e instalación innovadora, que los desmarca de los clásicos grifos de sobre encimera.

Pero las griferías para lavabo murales no únicamente son ideales para los baños más actuales, sino que ofrecen diferentes diseños que van desde las formas más puristas de líneas limpias hasta las formas más orgánicas de corte clásico.

Tipos de grifos empotrados

Podemos encontrar grifos empotrados con placa o sin placa. Los grifos de lavabo empotrado con placa son un acierto sobre todo para las reformas, ya que permiten cubrir imperfecciones en el revestimiento o pequeños daños causados al desinstalar el grifo anterior, sin necesidad de tener que cambiar el revestimiento. Además

actualmente las firmas de grifería de más prestigio como Ramon Soler®, ofrecen una placa extraplana, que ayuda a conservar el aspecto minimalista y limpio del producto.

Más espacio en el lavabo

Por otro lado, las griferías murales aportan sensación de espacio. En primer lugar porque aportan una mayor distancia respecto al seno del lavabo, lo que los convierte en una opción muy práctica que permite mayor movilidad a la hora de su uso. Por otro lado, son diseños en general más limpios y puros, más vistosos y que dan más juego al sanitario y a la cerámica que se haya escogido.

[Leer más en Caloryfrio.com](https://www.caloryfrio.com)





Errores en la reforma del baño que te costarán dinero y tiempo



**BENILDE
PARDO**

Renovar el cuarto de baño es un excelente punto de partida para iniciar las reformas de tu hogar. Esto no quiere decir que sea el más sencillo, así que asegúrate de planificarlo muy bien. Los errores siempre cuestan dinero y en el caso de una estancia en la que hay presencia de agua pueden, además, darnos muchos dolores de cabeza.

Para ayudarte a que consigas a la primera el baño de tus sueños y evi-

tarte la pesadilla de ir tropezando con todo lo que no deseas que te pase durante la reforma (o incluso después), te propongo que revises este listado de los errores más frecuentes que se suelen cometer.

Los errores que no quieres cometer cuando renueves tu cuarto de baño

Las prisas

Para el aspecto estético y de dise-

ño, si no has decidido contratar a un interiorista empieza con calma a coger ideas de publicaciones especializadas que te inspiren sobre el estilo que quieres darle, colores, materiales etc.

En cuanto a los planos, para ubicar las distintas piezas del cuarto de baño es recomendable pensar en un diseño que mantenga las tuberías principales en su sitio. Cambiar de lugar el lavabo o la ducha/bañera supondrá reubicar las tuberías lo cual redundará en un incremento de costes. En el caso del inodoro, la cosa se complica ya que según el CTE (Código Técnico de la Edificación) el inodoro debe estar a 1m de distancia de la bajante pero si no es posible, habría que darle al tubo de aguas negras una pendiente mínima del 2% (aunque lo ideal sería un 3%).

Asegúrate de antemano de disponer de suficiente espacio alrededor de cada accesorio para un uso cómodo. No tiene sentido comprar el lavamanos que tanto te gusta si vas a estar constantemente tropezándote con él cuando te muevas por el baño.

[Leer más](#)



El baño, un sector privilegiado

ASEBAN y ASEBEC realizaron un análisis sectorial dentro de las jornadas organizadas por CEVISMA ON. Javier Andrés, vicepresidente de la patronal de equipamiento para el baño, mostró en su ponencia una radiografía optimista del sector. “Podemos decir que somos un sector privilegiado. 2020 no fue un buen año por todo lo que conllevó el estado de alarma, pero aún así logramos que la caída tan solo fuera del 6%”, enjuició. El de ASEBAN explicó que “a partir del segundo semestre del año pasado el consumo de los hogares se ha reactivado de forma muy fuerte y este primer trimestre de 2021 ya registramos un crecimiento del 12%”.

El plato de ducha como producto top

Desde ASEBAN se ha destacado la internacionalización del sector, con ventas en exportación de 1.300 millones de euros, “lo que prevé un crecimiento del 9% en los mercados internacionales, por un 5% en el mercado nacional”.

Andrés admitió el buen momento que vive el baño, “estrella de las reformas en las casas” y entre los productos de este sector, “el plato de ducha como top entre las reformas”.

El vicepresidente de ASEBAN también apuntó la necesidad de reactivar las ferias ya que “se ha notado la no celebración de ferias por la falta de contactos internacionales y por ello estoy seguro de que las ferias, especialmente Cevisama, van a reactivarse de forma muy importante”.

Por su parte, el presidente de ASEBEC, la patronal de fabricantes de maquinaria y bienes de equipo para la industria cerámica, Juan Vicente Bono, también trazó un

panorama halagüeño para su sector. “2020 fue un año atípico por todo lo que afectó la pandemia y el frenazo de las inversiones. Pero en este inicio de 2021 se está creciendo mucho y en el primer trimestre ya alcanzamos un incremento del 15% en ventas”, explicó.

Para Bono, la razón es “la reactivación de planes de inversión de la industria que tuvo que pararse por la pandemia y, especialmente, el cambio tecnológico que están implantando los nuevos fondos de inversión que

“En el primer trimestre de 2021 ya alcanzamos un incremento del 15% en ventas”

están entrando en las empresas del sector, que apuestan por modernizar de forma muy importante las capacidades productivas y tecnológicas de las empresas”.

Desde ASEBEC también se muestran orgullosos de su impulso a la modernización del sector por su implicación en la estrategia 4.0 de implantación tecnológica en los procesos productivos industriales. “Por nuestra propia característica fuimos pioneros en este tema y hemos elaborado un protocolo que puede ser aprovechado por otros sectores”, terminó.

[Leer más en Caloryfrio.com](https://www.caloryfrio.com)

Baños adaptados para personas mayores

¿Cómo hacer un baño seguro?

¿Cómo deben ser los baños adaptados a personas mayores y/o con necesidades especiales de movilidad? ¿Qué dimensiones debe tener un baño adaptado? El desarrollo de baños adaptados para personas mayores tanto en nuevas construcciones como en viviendas ya existentes es ya una necesidad para la que el mercado está preparado. Diseñar baños adaptados con sistemas de asistencia técnica hacen más fácil la labor a las personas cuidadoras (ya sean familiares o profesionales) y más confortable la realidad de las personas dependientes.

Hacerlo en espacios reducidos como lo pueden ser los baños pequeños de pisos es además un gran reto. En este artículo, de orientamos para conseguir un baño adaptado en cualquier circunstancia.

Soluciones para baños adaptados para personas mayores

El inodoro, suspendido, con altura y con agarraderas

La altura ideal para la instalación del inodoro son los 50 cm, con espacio lateral de 80 cm libres a un lado. Las soluciones suspendidas son la opción más práctica, ya que podremos instalar el inodoro a la altura adecuada.

Te recomendamos, además, instalar una serie de apoyos laterales para mejor sujeción a la hora de incorporarse o agacharse. Por supuesto, el asiento ha de estar sujeto de forma segura y ha de ser cómodo (amortiguado).

La ducha, sin obstáculos en el suelo y con sujeciones

Lo más recomendable es una ducha a la que se pueda entrar de forma accesible y segura con sujeciones a los lados. Desecharemos por tanto la bañera, que no es nada accesible y puede favorecer las caídas. La ducha, además, no debe tener bordes a la entrada para evitar

tropiezos y favorecer la entrada de una silla de ruedas. El suelo, siempre antideslizante y el desagüe en perfectas condiciones.

Conviene colocar, además, asientos de ducha y agarraderas en su interior.

El lavabo, suspendido sin obstáculos

Conviene instalar un lavabo suspendido en la pared, sin mueble ni cajones para facilitar su uso en caso de necesitar una silla de ruedas.

El espejo sobre lavabo también conviene que sea abatible.

Los grifos, mejor con sensor para evitar olvidos

Los grifos más accesibles son los monomando con maneta gerontológica, ya que resultan fáciles de accionar por cualquier usuario. Esta maneta se caracteriza por ser más larga de lo normal y ergonómica, lo que permite un acceso más fácil o incluso manejar el grifo con el antebrazo si fuera necesario.

Uno de los "peligros" del baño para las personas mayores es el de dejar grifos abiertos y provocar una inundación por descuido. Una solución a esto sería instalar grifería electrónica con sensores de encendido y de apagado automático.

La regulación de la temperatura del agua en la ducha también puede convertirse en un problema para este sector de la población. En este caso, recomendamos instalar grifería termostática en la ducha, que permite elegir la temperatura del agua antes de que salga el flujo. Las duchas termostáticas cuentan además con un dispositivo de seguridad anti quemaduras, que evitará que el agua salga demasiado caliente.



[Leer más en Caloryfrio.com](https://caloryfrio.com)



La visión del baño en Casa Decor 2021

Las duchas han desterrado a las bañeras, errores frecuentes que se cometen a la hora de reformar un baño o, ¿es el bidé una pieza necesaria con las costumbres y usos habituales? En Casa Decor se proporcionan las respuestas a estas y otras preguntas frecuentes a la hora de abordar la decoración del baño. El evento está celebrando estos días su edición de 2021 en Madrid. Se cerrará el próximo 27 de junio.

Hay que analizar lo que se tiene y actuar en consecuencia. Ducha y bañera tienen sus ventajas e inconvenientes. Mandarán las necesidades y posibilidades de cada cliente.

Casa Decor, en su sección, 'Consejos para tu cuarto de baño', abre todo un abanico de posibilidades. Tienen claro que en baños pequeños o en hogares con personas de movilidad reducida o de la tercera edad, la ducha es la mejor opción.

Por otra parte, una bañera nos permitirá disfrutar de momentos de relax y confort. También será necesaria en familias con niños pequeños. Por eso, cuando la escasez de metros no es un problema, la apuesta debe ser poner ducha y una bañera.

Un error habitual es acabar con un baño impersonal, sin pensar en este espacio como un lugar cuidado, de relax. También utilizar el material inadecuado, una poca o mala iluminación, una inadecuada planificación del espacio o la falta de ventilación.

¿Cómo asegurarse de no caer en esos errores? Acude siempre a un profesional.

Casa Decor explica que "no hay reglas" a la hora de proponer elementos decorativos extra: desde cuadros y plantas naturales hasta papel pintado, muebles escogidos y lámparas esculturales pasando por música ambiental, velas, aromas y una cuidada iluminación que pueda ser regulada.

Una duda que surge a la hora de renovar o cambiar un

cuarto de baño es el uso, o no, del bidé. Casa Decor lo tiene muy claro: "No es una pieza necesaria, salvo que el cliente lo requiera".

Además de sus ventajas funcionales, también está la estética o el diseño de los bidés actuales, que ha mejorado mucho.

En Casa Decor afirman que el cuarto de baño ha ganado protagonismo en nuestras casas. Ha dejado de ser un ambiente meramente funcional para convertirse en un espacio dedicado al relax y tranquilidad.

Para ello, no sólo presentan una estética muy cuidada sino que, además, se equipan con novedosos grifos, inodoros de líneas depuradas, cisternas empotradas, platos de duchas extra planos, lavabos de materiales naturales y de última generación, muebles de diseño y alta calidad...

Casa Decor ha recogido estas tendencias ya que ha sido el marco elegido por muchos fabricantes para presentar sus novedades, que han cambiado mucho en los últimos tiempos para adaptarse a nuevas realidades y necesidades de los usuarios.

[Leer más en Caloryfrio.com](https://www.caloryfrio.com)



Inodoros - Elegir el adecuado e instalarlo correctamente

El inodoro es, junto al lavabo, la pieza fundamental que todo cuarto de baño debe tener. Con el paso del tiempo, el espacio destinado a la higiene y al aseo personal ha sufrido múltiples transformaciones, en cuanto a metros destinados, accesos, funcionalidad y por supuesto, diseño. De ser un cuarto separado de la zona de dormitorios, incluso estar situados en zonas de exterior, a convertirse en grandes "oasis" bien decorados, bien iluminados y perfectamente climatizados; todas las piezas de un cuarto de baño, tienen ahora mucho más protagonismo.

En este artículo hablaremos sobre el inodoro como pieza protagonista del cuarto de baño, repasaremos algunos de los estilos decorativos y tipos de inodoros que existen en el mercado, con elementos de nueva generación, y daremos algunas recomendaciones básicas sobre cómo instalarlo.

Inodoro como elemento de diseño en el baño

Ya que esta pieza no puede faltar, qué menos que le acompañe una buena estética. Cada vez más, el confort y bienestar en el hogar, está más relacionado con la estética de los espacios. Un buen diseño y una buena decoración mejoran la sensación de disfrute de los mismos.

En la actualidad, las numerosas casas fabricantes ofrecen multitud de opciones de inodoros centrados en la decoración.

La forma del inodoro es prácticamente la alternativa estrella. Tanto por la forma de la totalidad del conjunto, así como por la inclusión o no del tanque de agua, los diferentes estilos ofrecen inodoros con acabados redondeados, que son más cómodos en el uso familiar, y cada vez más, los de acabado en forma cuadrada o rectangular, un diseño orientado a la decoración contemporánea y de líneas cálidas.



Inodoros con cisterna empotrada

La inclusión del tanque de agua en la pieza del conjunto del sanitario o que este esté empotrado, es otra de las alternativas favorables en diseños de baños de estilo renovado. Si se cuenta con el espacio necesario para que el tanque pueda ir integrado en la pared, y con la inversión necesaria en la adaptación de las tuberías, esta alternativa mejora notablemente la estética, la percepción del espacio y también las labores de limpieza.

[Leer más en Caloryfrio.com](#)

Por Caloryfrio.com > Tutoriales Caloryfrio.com

Inodoros - Elegir el adecuado e instalarlo correctamente

15/06/2021 | 11 | 2 | 0

Negocios y sectores

REPRODUCIR | SUSCRIBIRSE | +

00:00 | 08:56

[Escuchar Podcast](#)

Baños tecnológicos: Las nuevas tecnologías invaden el baño

El sector del baño y la grifería ha experimentado en los últimos años una auténtica revolución tecnológica. Nuevas aplicaciones han llegado para transformar el baño tradicional en un entorno más eficiente y confortable permitiendo personalizar al máximo la experiencia de cada usuario. Duchas con termostatos programables, grifos con sensor para utilizarlos sin contacto, inodoros que reutilizan el agua, secamanos instantáneos y nuevos materiales específicos antibacterias protagonizan algunas de las innovaciones de los baños tecnológicos

A través de la siguiente infografía te invitamos a descubrir los últimos avances que han protagonizado la evolución tecnológica dentro del baño.

Grifos electrónicos

Hace un tiempo, los grifos sólo se abrían girando las manivelas del agua fría y caliente. Algo engorroso si el usuario tenía las manos llenas de jabón. Años después, se avanzó en cierta forma al incorporar una palanca de apertura que con sólo moverla arriba y abajo controlaba el grifo. Hoy en día la grifería electrónica ha dado un paso más.

Los grifos con sensor electrónicos, o contact-less se ponen en marcha cuando acercamos las manos o el cuerpo y se desactivan de forma automática cuando el grifo deja de percibir su presencia. Este tipo de grifería resulta realmente práctica y hace más estético el grifo, además de ayudar al ahorro de agua evitando que los grifos se queden abiertos por descuidos.

Leer más en Caloryfrio.com

Las empresas del sector del baño apuestan por la innovación como estrategia de futuro. Así, los avances tecnológicos se alían con el usuario para mejorar su experiencia en el uso del baño y ahorrar energía.

Grifería electrónica

Sensores
Táctiles

Se ponen en marcha cuando acercamos las manos y se desactivan de forma automática. Sustituyen la manilla tradicional

Se activan y desactivan con un sólo toque en su carcasa



Inodoros última generación

Higiene íntima

Lanzan un enérgico chorro de agua que aumenta la sensación y capacidad de limpieza

Calefacción y luz

Algunos modelos cuentan con asiento calefactable y luz LED

Anti-olores

Cisternas que vienen equipadas con filtros que depuran el aire destruyendo los malos olores



Duchas multifunción



Cromoterapia

Rociadores de ducha con luz de colores



Grifería termostática digital e inteligente

Pantallas táctiles que regulan la temperatura y memorizan las preferencias



Música

Cabezales de ducha con altavoz inalámbrico incorporado

Mobiliario inteligente

Espejos de última tecnología

Espejos con interruptor infrarrojo para la iluminación, con sistemas antivaho o diversos modelos de espejos de aumento integrados en el espejo base.

Algunos modelos cuentan con pantalla táctil integrada y conexión al móvil



Materiales más higiénicos

Facilitan la limpieza del baño, con un bajo consumo de agua.

Cerámicas antibacteria


Esmaltes cerámicos que acaban con las bacterias. Sistemas de baldosas cerámicas que actúan como escudo para radiaciones ionizantes como los rayos X de baja a alta energía



Superficies repelentes de suciedad


Urinatorios fabricados con superficies repelentes de suciedad como barnices anti-bacterias.

Gestión del agua y ahorro




Generar energía con el agua

Grifos electrónicos que se autoalimentan aprovechando la energía cinética del agua



Sin esperar al agua caliente

Sistemas que reutilizan el agua del grifo hasta que sale caliente, evitando despilfarros



Reutilización de aguas

Sistemas para la reutilización de las aguas provenientes de los lavabos y de las duchas y bañeras para reutilizarla en su uso doméstico

#PROTAGONISTAS

Avance de Cevisama 2022, evento clave para el sector del baño



[Ver vídeo](#)

Hablamos con Carmen Álvarez, Directora de CEVISAMA, certamen internacional de cerámica y baño que se celebra desde hace más de 38 años en la Feria de Valencia.

CEVISAMA 2022, certamen internacional de cerámica y baño en Feria de Valencia

Cevisama, la feria internacional de cerámica y equipamiento de baño organizada por Feria Valencia, ha aplazado su celebración que se celebrará finalmente su próxima edición del 13 al 17 de junio de 2022. Así lo ha aprobado el comité organizador del certamen tras analizar el contexto actual, marcado por la negativa evolución de la pandemia en todo el mundo.

De esta forma, pese a que la comercialización del certamen ha discurrido con buena respuesta por parte de los expositores y grandes firmas del sector habían confirmado su presencia, la cita inicialmente prevista del 7 al 11 de febrero se pospone a la próxima primavera.

“Nuestro objetivo es que Cevisama se desarrolle de

forma exitosa en términos de rentabilidad económica para nuestros clientes y, por supuesto, con las mayores garantías de seguridad y salud. En estos momentos, no parece factible”, subraya Carmen Álvarez, directora de Cevisama.

“Pensamos que el escenario estará más despejado dentro de unos meses, con una meteorología más favorable, los planes internacionales de vacunación ya completados y con más facilidades para viajar para el visitante internacional; por eso, vamos a doblar esfuerzos para que del 13 al 17 de junio todos los profesionales celebren en Feria Valencia el gran reencuentro sectorial”, asegura.

[Leer más en Caloryfrio.com](#)



¿Quieres protagonizar un vídeo en Caloryfrio.com?

Para más información, llama al 944 544 423 o escribe a vicky.rollan@caloryfrio.com

TUTORIALES

Tipos de grifos ¿Cómo elegir un grifo adecuado para el lavabo del baño?

¿Conoces los tipos de grifos que puedes elegir para instalar en tu baño? Repasamos en este vídeo los tipos de grifo que existen en el mercado y te recomen-

damos cómo elegir un grifo teniendo en cuenta sus características y tus necesidades.



[VER VÍDEO](#)

Grifos de lavabo ¿Qué tipos hay? ¿Cómo elegirlos?

En tiempos de pandemia, el lavado de manos destaca de entre todos los buenos hábitos que hemos tenido que acoger en nuestra rutina diaria. Los grifos se han convertido en unas herramientas muy necesarias para proteger nuestra salud tanto en el hogar como en el lugar de trabajo.

Las opciones de grifería para lavabo son múltiples, y con este artículo se pretende destacar los positivos efectos en el diseño pero sobre todo en tener presente el nivel de uso al que irá destinado el grifo elegido.

Tipos de grifo según su instalación

¿Cómo se clasifican los tipos de gri-

fos para lavabos? La clasificación de los grifos destinados a lavabos no es única. Para separar estos elementos en diferentes tipos, debe atenderse a distintos factores condicionantes.

Grifos de repisa

Este subconjunto acoge a los tipos de grifo que van instalados sobre el mueble o repisa en la que irá ubicado el lavabo. Dentro de este modelo, pueden existir diferentes tallas, tipos e incluso colores.

Grifos empotrados o murales

Este tipo de grifos se caracterizan por tener la salida de agua desde la pared o muro. Para estas instalacio-



nes es necesario que las tuberías de agua cuenten con una determinada ubicación, puesto que el cuerpo del grifo se une directamente a la tubería; así pues, estas instalaciones carecen de latiguillo, para la conexión de agua.

Tipos de grifo según el tipo de caño

Grifos de caño bajo

Se denominan grifos de caño bajo o normal a los grifos que, debido a su tamaño, cuentan con unos centímetros de estructura para la salida de...

[Leer más](#)



¿Quieres que tu logo salga en las miniaturas de los vídeo tutoriales?

Para más información, llama al 944 544 423 o escribe a vicky.rollan@caloryfrio.com

La simplicidad es el logro final

Tras el espejo se unen agua, jabón y aire;
en apariencia mueble, espejo y encimera.

Mueble tras espejo, 3 funciones:
grifo, jabonera y secamanos

●○○ NOFER
○○○ BRAND GROUP

NOFER®

DECOSAN

#FORINNOVA

Nueva familia de grifería temporizada de Genebre

Genebre Group presenta su amplia familia de grifos temporizados. Las diferentes referencias forman parte del Catálogo de Colectividades 2021 de la compañía líder a nivel mundial en válvulas y accesorios para el control de fluidos y grifería de alta calidad, que este año celebra su 40 aniversario.

Se trata de una gama de grifos temporizados de una sola agua o mezcladores para montar sobre encimera, en mural o empotrados, ideales para espacios compartidos.

[Leer más](#)



GENEBRE

Nuevo equipo de ultrafiltración para el tratamiento de agua Pure de Grifería Clever

Con la comercialización de Pure, Clever entra de lleno en el mercado de los sistemas de tratamiento de agua con un producto que sorprende por la facilidad de su instalación y por su contribución a la sostenibilidad y al ahorro en las viviendas. La aplicación de las últimas novedades tecnológicas por parte de los ingenieros de Grifería Clever en el diseño de los equipos Pure se traduce en una serie de ventajas para los consumidores, que no pueden pasar por alto.

Las dimensiones del sistema Pure (31,5 x 22 x 21,5 cm) ...

[Leer más](#)




Canales de ducha ShowerDrain C 2.0 con tela impermeable incorporada de ACO lista para instalar

Las duchas de obra son las soluciones idóneas para aquellos proyectos de interiorismo que pretendan conseguir zonas de baño espaciaosas, sin limitaciones ni barreras arquitectónicas. También son la opción idea crear baños con un diseño continuo en suelos y paredes. Eso sí, estas duchas siempre tienen que seguir la premisa de que la ducha resultante sea a la fácil de limpiar y tenga una gran capacidad de desagüe.

ACO ha diseñado el nuevo canal de ducha ShowerDrain C...

[Leer más](#)



ACO

#FORINNOVA

Conoce el acabado negro mate para la colección New Fly de Ramón Soler



RamonSoler®

Las tendencias en arquitectura e interiorismo se enfocan de nuevo al color negro, que nunca pasa de moda y ahora es un indispensable en los baños más actuales. Ahora en acabado mate es la última tendencia de los baños más vanguardistas.

Cabe destacar que el acabado negro mate de Ramon Soler® se realiza mediante técnicas de tecnología avanzada que aporta resistencia y durabilidad extra, a prueba del óxido, el desgaste, los arañazos, la cal y el agua del mar.

[Leer más](#)

Nuevo grifo monomando de apertura en frío para baño de la serie TAU de Genebre



GENEBRE

GENEBRE, que este año celebra su 40 aniversario, amplía su Línea de Grifería con un nuevo monomando de apertura en frío para baño de la Serie TAU.

El nuevo grifo, con un acabado cromado de alta calidad y provisto de cartucho cerámico D25 convencional, conjuga eficiencia, innovación y un consumo responsable del agua, y es ideal tanto a nivel residencial como para espacios Contract.

[Leer más](#)

Elizabeth I y II, la nueva serie Platinum de Grifería Clever



clever

Clever pone en el mercado dos líneas de grifos que van a marcar tendencia gracias a su novedoso y llamativo diseño de líneas rectas y vanguardistas, y a su estilo elegante que no pasará desapercibido. Los grifos de las colecciones Elizabeth I y II son una apuesta muy especial que llamará la atención de decoradores e interioristas gracias al juego que van a proporcionar, llegando a convertirse en un elemento decorativo de vanguardia. Una propuesta de gama alta para los clientes más exigentes que buscan en un grifo mucho más que funcionalidad y que se puede encontrar...

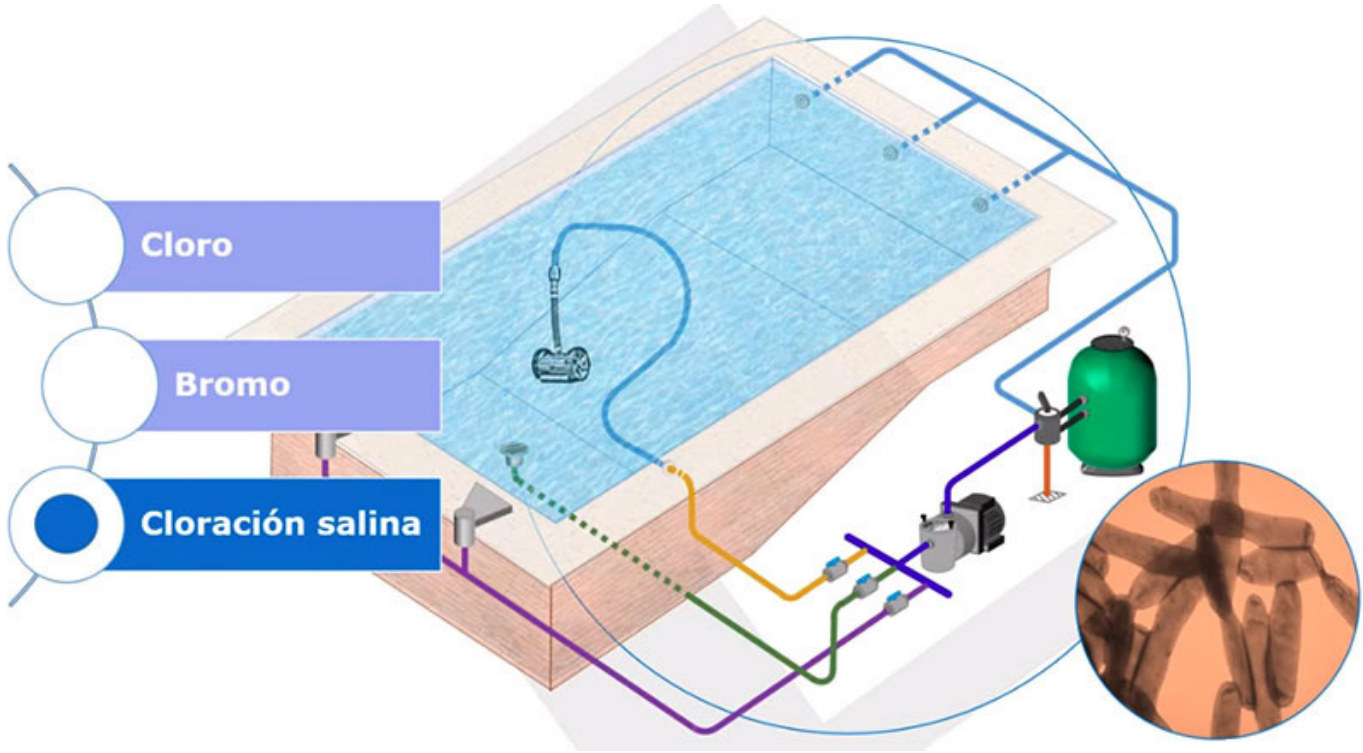
[Leer más](#)



PISCINAS

Junto con el baño, la piscina es un irremplazable espacio de bienestar, pero también de ocio, diversión y relajación. España es el 4º mercado mundial a nivel de piscinas, unas instalaciones que requieren de un cuidadoso mantenimiento para garantizar su salubridad y disfrute.

18



#EXPERTOESCODA



Mantenimiento de piscinas con sal ¿qué es la cloración salina?

A la hora de elegir qué sistema de mantenimiento y desinfección del agua queremos usar para nuestra piscina es muy importante tener en cuenta las diferentes opciones que nos ofrece el mercado. Es importante porque esta decisión puede repercutir no solo en la calidad del agua, sino también en tu salud.

El sistema de cloración siempre tiene el mismo objetivo, la desinfección del agua para que sea óptima para los bañistas. Pero hay que tener en cuenta que cada sistema tiene sus propias características.

En el siguiente vídeo puedes aprender más sobre los distintos métodos que existen para la desinfección del agua en una piscina (desde el minuto 8:50). Como ya hemos comentado, se utiliza generalmente el cloro, el bromo o la cloración salina.

Desinfección con cloro Vs clora-

ción salina

Las piscinas de cloro tradicionales tienen una inversión inicial más baja, pero a largo plazo requieren incorporar productos químicos continuamente y que, al final, esto repercute en un gasto mayor. Además, hemos de tener en cuenta que el uso del cloro puede tener repercusiones en la salud de los bañistas, como la irritación de ojos u otros tipos de problemas en la piel. También hemos de considerar que el cloro no deja de ser un producto tóxico y que debemos tener cuidado al manipularlo.

Por motivos como los expuestos anteriormente es por lo que mucha gente ha optado por la cloración salina. Este sistema es una alternativa a los tratamientos tradicionales y proporciona múltiples ventajas.

La cloración salina genera cloro a partir de sal mediante un proceso de

electrólisis. Al agua de piscina se le añade sal en una proporción unas 10 veces inferior al agua del mar. Una célula instalada en el circuito genera la electrólisis que transforma la sal en cloro. A medida que el cloro va desinfectando, se transforma de nuevo en sal. Se trata de un ciclo cerrado en el que sólo habrá que reponer sal en caso de pérdidas de agua.

La electrólisis salina es un método más seguro, no utiliza productos químicos ni tóxicos, sólo la sal. Es muy cuidadosa con el medio ambiente porque utiliza sustancias naturales que no son contaminantes y respetan el medio ambiente. En este caso la inversión inicial es un poco más costosa porque se ha de adquirir varios dispositivos: el clorador y la célula; pero a la larga supone una inversión menor ya que no gastarás en productos químicos, apenas requiere mantenimiento y funciona durante muchos años.

[Leer más](#)

#FORINNOVA

Gama de tratamiento, control y equipamiento para piscinas de CABEL

La marca CABEL propone su amplia gama de soluciones para el control y tratamiento del agua de piscinas con las que poner a punto cualquier instalación, desde bombas circulatorias hasta los consumibles esenciales para clorar y controlar el pH o los imprescindibles bactericidas y alguicidas... sin olvidar el extenso porfolio de la firma de AUNA Distribución con todo lo necesario para instalaciones de fontanería, agua caliente y climatización.

En España tenemos más de 1,2 millones de piscinas y la cifra va en aumento. Con el levantamiento de las medidas restrictivas de reunión impuestas con motivo de la COVID-19, es momento de preparar el agua y las instalaciones para la nueva temporada. El cloro es uno de los elementos clave, por lo que CABEL dispone de tabletas y granulados de dicloro y tricloro que contienen entre un 55% y un 90% de cloro útil, respectivamente.

[Leer más](#)



CABEL

Canal de drenaje Brickslot y canales de ducha ACO Classic en un balneario de Barcelona

El espacio de agua termal "Espai Cel" del Hotel Balneario Termas Victoria en Caldes de Montbui (Barcelona) se ubica en los antiguos depósitos de agua del establecimiento. Una reforma estructural compleja en un recinto creado hace 250 años y que ha ido a cargo de la arquitecta María Almirall, del estudio Arquetipus. ACO explica que el sistema de evacuación del agua en el entorno de las piscinas y de las duchas se ha resuelto con el canal de drenaje imperceptible con rejilla Brickslot de ACO y con canales de ducha ACO Classic.

El sistema seleccionado para la evacuación y drenaje de las aguas tenía que dar continuidad al diseño "neutral" que se buscaba en todo el proyecto, por lo que se escogió el canal de drenaje ACO Self con rejilla Brickslot de ACO. La rejilla Brickslot permite la recogida de aguas pluviales mientras que arquitectónicamente resulta invisible.

[Leer más](#)



ACO



PODCAST

No te pierdas toda la actualidad del sector en formato Podcast ¡ Date de alta ahora !

caloryfrio.com
ACTUALIDAD
PODCAST

Por Caloryfrio.com > Actualidad Caloryfrio.com

Caloryfrio.com apuesta por el formato Podcast

07/10/2020 | 60 | 1 | 0

Negocios y sectores

¡NUEVO!

▶ REPRODUCIR
SUSCRIBIRSE
+

00:00 02:52



Escuchar podcasts



Escuchar podcasts



Escuchar podcasts

Grifo de lavabo electrónico mezclador con batería de Genebre Group

Grifo termostático de ducha: ¿Cómo elegir el mejor?

Inodoros - Elegir el adecuado e instalarlo correctamente

+ #JunkersBoschForma

#JunkersBoschForma5: ¿Qué importancia tiene el agua en un sistema de calefacción?

+ #ExpertosEscoda

#ExpertosEscoda2: Mantenimiento de piscinas con sal ¿qué es la cloración salina? con Mónica Salas



Entra y suscríbete a nuestro canal de iVOOX.
¡No te pierdas ninguna novedad del sector!



INSTALACIONES DE INTERÉS

Reforma de baño y sustitución de tuberías en Madrid

Durante el mes de marzo del año 2021, Instalaciones Blanco ha realizado una reforma de baño en Madrid, sustituyendo un sistema de tuberías obsoleto y también los equipos y mobiliarios de baño. El principal reto de la empresa era el cambio de las tuberías mencionadas, así como la sustitución de una bañera para convertirla en una ducha, que diera al usuario más espacio en la estancia. Para hacer estos cambios Instalaciones Blanco también quería que el usuario contara con las últimas tendencias en su cuarto de baño.

Necesidad: eliminación de malos olores y reforma de baño

El cliente había manifestado a los profesionales de Instalaciones Blanco que notaba ciertos malos olores en el cuarto de baño de su piso, en Madrid. Por ello, solicitó a la empresa una reforma de baño que incluyese la sustitución de las tuberías que eliminase ese mal olor, de forma que la estancia ganase en salubridad. Además, la reforma del baño incluía la necesidad de la instalación de una ducha, un inodoro, un bidet y un radiador de baño.


Solución: cambio de tuberías e instalación de nuevos equipos sanitarios

La solución aportada por Instalaciones Blanco para el problema más importante, como era el mal olor, fue la sustitución de las tuberías antiguas del baño, tanto en aguas como en desagües, por tuberías multicapa. Además, también se sustituyeron los sellados de las bajantes, de forma que el problema del mal olor quedase finalmente atajado. Esta solución fue además útil para mejorar la presión y el caudal del agua de la vivienda.



El segundo reto era llevar a cabo la reforma del baño, lo cual incluía la sustitución de una antigua bañera que ocupaba mucho espacio en la estancia. Por lo tanto, la solución aplicada fue retirar la bañera e instalar en su lugar un plato de ducha de loza, un material con alto nivel de resistencia mecánica, con riesgo reducido de olores desagradables del sistema de alcantarillado y de cuidado relativamente simple y fácil. Para la ducha se eligió también un grifo monomando en color metal, empujado en la pared.

[Leer más en Caloryfrio.com](https://www.caloryfrio.com)



Nos unimos para poner en valor la #ComunidadInstalador

10 razones, 10 meses, 10 acciones

El sector de la climatización, la refrigeración y la construcción sostenible se une para hacer visible, reconocida, valorada y aspiracional la profesión de instalador.

Ser instalador es un orgullo y hay muy buenas razones para elegir esta profesión, que se conoce poco. El objetivo de esta campaña es hacer fuerte la #ComunidadInstalador y dar a conocer las razones por las que es una profesión 10.

+ 560.000
IMPRESIONES

+ 25.000
interacciones

CTR
% 4,5

**Únete a la campaña y
descarga el pack de adhesión**

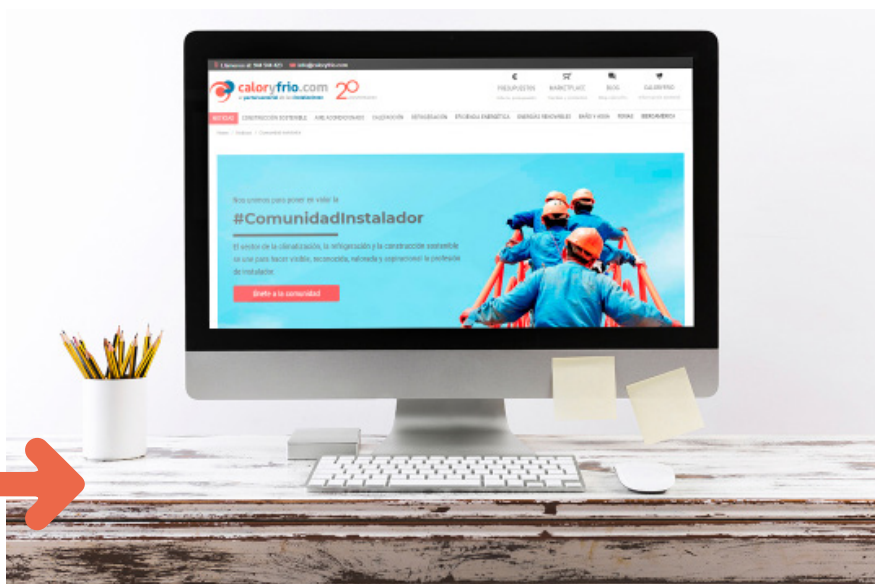
¿Cómo utilizar estos materiales?

Si tu empresa tiene página web, te invitamos a colocar el Sello #ComunidadInstalador en un lugar visible y que enlace a: <https://www.caloryfrio.com/comunidad-instalador.html>

Entra a la landing de la #ComunidadInstalador

Información y recopilación de todas las acciones realizadas durante el año 2021 en apoyo a la profesión del instalador.

¡ Únete !







#CarlyFrida

Carl y Frida son los instaladores que protagonizan la viñeta de humor de Caloryfrio.com. Las historias de Carl y Frida tratan en tono humorístico las anécdotas que nos han hecho llegar instaladores reales que trabajan con nuestro site Presupuestos.caloryfrio.com.

¡Envíanos tu anécdota a prensa@caloryfrio.com para protagonizar la próxima aventura de Carl y Frida!



Ver más viñetas de CarlyFrida

DIVULGADOR ESTRATÉGICO DIGITAL

EVENTOS

FERIAS - EVENTOS - CONGRESOS

CEVISAMA
International Ceramics & Bathroom Experience

C&R CLIMATIZACIÓN Y REFRIGERACIÓN
Salón Internacional de Aire Acondicionado, Calefacción, Ventilación, Frío Industrial y Comercial
International HVAC&R Exhibition

CONGRESO DE
CONAIF

iENER
Iconos de energía y medio ambiente

Barcelon Building Construmat

ediFica

EFINTEC
Exposición y Fórum de las Empresas Instaladoras y Nuevas Tecnologías

EXPO Biomasa
la feria de los profesionales
the fair for professionals

genera
FERIA INTERNACIONAL DE ENERGIA Y MEDIO AMBIENTE

ISH

REBUILD
MADRID. TRANSFORMANDO LA EDIFICACIÓN

TECNOFRÍO

Salón del **gas_renovaBle**

ASOCIACIONES Y ACTIVIDAD SECTORIAL

AEBIG
ASOCIACIÓN ESPAÑOLA DE BIOGÁS

a e d i c i
Asociación Española de Ingenieros e Ingenieros Consultores de Instalaciones

AEFYT
ASOCIACIÓN DE EMPRESAS DE FIBRO Y SUS TECNOLOGÍAS

AFAR
ASOCIACIÓN DE FABRICANTES ANDALUCES DE REFRIGERACIÓN

AFEC
asociación de fabricantes de equipos de climatización

afelma
ASOCIACIÓN DE FABRICANTES ESPAÑOLES LANAS MINERALES AISLANTES

Agremia
Asociación de Empresas del Sector de las Instalaciones y la Energía

aipex
ASOCIACIÓN IBERICA DE POLIESTIRENO EXTRUIDO

aisla ÉTICA • FORMACIÓN • CALIDAD
ASOCIACIÓN DE INSTALADORES DE AISLAMIENTO

Amascal

ANERR
Asociación Nacional de Empresas de Rehabilitación y Reforma

Asofrío

Atecyr

AVEBIOM

CEPCO

CNI
CONFEDERACIÓN INSTALADORES

conaif

CONSORCIO PASSIVHAUS

fegeca
FABRICANTES DE GENERADORES Y EMISORES DE CALOR


PLATAFORMA EDIFICACIÓN PASSIVHAUS


AGENDA 2022

ENERO

 28 | Día Mundial de la Acción contra el Calentamiento Terrestre


FEBRERO

 11 | Día de la mujer y la niña en la ciencia


 17 | Semana Europea de la lucha contra la pobreza energética


MARZO


 5 | Día Mundial de la eficiencia energética

 8 | Día Mundial de la mujer trabajadora

 8 - 11 | MCE Mostra Convegno Expocomfort


 11 | Día de la fontanería


 22 | Día Mundial del Agua


 28 | La hora del planeta

 29-1 | Fimma Maderalia Valencia

ABRIL

 ? | Rehabilita Sevilla

 1 | PISCIMAD

 26 | REBUILD

MAYO

 ? | CLIMAMED

 5 | ENERGY BERDEAGO

 6 | 4º Congreso de Instaladores de Aislamiento

 11 | Intersolar

 25 | EFICAM

JUNIO


 5 | Día Mundial del medio ambiente

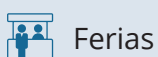
 9 | 2º Fórum Internacional de Construcción con Madera

 14 | GENERA

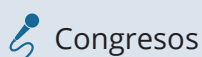
 13-17 | CEVISAMA

 26 | Día Mundial de la Refrigeración

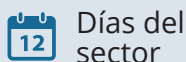
 ? | Edifica



Ferias



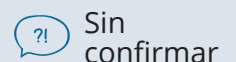
Congresos



Días del sector



Online



Sin confirmar

* Si quieres que añadamos tu evento a la agenda, envíanoslo a prensa@caloryfrio.com


AGENDA 2022


JULIO

 6 | III IENER

AGOSTO

SEPTIEMBRE


 ? | Congreso TECNOFRÍO22

 ? | Congreso CONAIF


OCTUBRE


 ? | Conferencia Española Passivhaus

 ? | COFIAN


 ? | FERIAD'IP 2022

 ? | Foro Solar


 20 | EFINTEC


 24 | Día del cambio climático

NOVIEMBRE

 ? | Congreso CAI


 15 | ePOWER&BUILDING 2022 (CONSTRUCTEC, VE-TECO, BIMEXPO, Archistone, MATELEC)


 19 | Día del Baño


 27 | Día del CAI

DICIEMBRE


 ? | Congreso Nacional de Energías Renovables

 Ferias

 Congresos

 Días del sector

 Online

 Sin confirmar

* Si quieres que añadamos tu evento a la agenda, envíanoslo a prensa@caloryfrio.com

DOSSIER ESPECIAL

Baño y Agua



Sobre Caloryfrio.com

Caloryfrio.com es desde el año 2000 el portal sectorial de las instalaciones, la climatización y el ahorro energético. Nuestro objetivo es la difusión de información de actualidad y conocimiento de los sectores del aire acondicionado, la refrigeración comercial y frío industrial, la calefacción y el agua caliente sanitaria, el ahorro y la eficiencia energética, las energías renovables y el mundo del baño y la fontanería en general.



CALORYFRIO.COM

Toda la actualidad al día del sector, normativas, informes de mercado, eventos, novedades de producto, artículos técnicos...



PRESUPUESTOS

El espacio de los profesionales para dar respuesta a las necesidades de instalación: visibilidad online y oportunidades de trabajo.

Solicite asesoramiento a nuestra especialista

Vicky Rollan

94 454 44 23

vicky.rollan@caloryfrio.com

688 663 130

PATROCINADO POR:



Síguenos también en nuestras redes:

